



PAPUK d.o.o. za obavljanje komunalnih djelatnosti, Ora hovica, Vladimira Nazora 14

Tel. : 033/673-217, 033/673-103

Fax. : 033/673-506

e-mail : papuk.doo@vt.t-com.hr

GODIŠNJE IZVJEŠĆE O POSLOVANJU ZA 2020. GODINU

MP

Papuk d.o.o. - Orahovica
Direktor:
Zdravko Dijaković

PAPUK d.o.o.
za obavljanje komunalnih djelatnosti
ORAHOVICA, V. Nazora 14 (1)



PAPUK d.o.o. za obavljanje komunalnih djelatnosti, Ora hovica, Vladimira Nazora 14

Tel. : 033/673-217, 033/673-103
Fax. : 033/673-506
e-mail : papuk.doo@vt.t-com.hr

U Orahovici, 25. svibnja 2021. godine

Sadržaj

1. Uvod.....	3
2. Pokazatelji opsega poslovanja u 2020. godini po djelatnostima:.....	5
3. Opskrba plina	6
3.1 Struktura potrošnje plina u 2020. god. u odnosu na 2019. godinu.....	6
3.2 Odnos broja potrošača prema ukupnom broju kućanstava.....	7
3.3 Pregled izgrađenosti plinskog sustava s prikazom potrošnje plina po mjestima na distributivnom području PAPIK d.o.o. Orahovica na dan 31. prosinca 2020. god.....	9
4. Sakupljanje odvoz i deponiranje komunalnog otpada	10
4.1. Broj domaćinstava po mjestima odvoza u 2020. godini	10
5. Izvješće o plaćama	122
5.1. Pregled isplaćenih plaća u 2020.godini.....	13
6. Pregled cijena komunalnih usluga u 2020. godini	13
6.1. Prosječna cijena plina.....	13
6.2. Cijena odvoza i deponiranja komunalnog otpada	13
6.3. Grobljanske usluge.....	13
7. Održavanje čistoće, zimska služba, održavanje zelenila.....	15
7.1. Čišćenje javnih površina	15
7.2. Održavanje javnih zelenih površina	15
7.3. Štucanje živice	15
7.4. Skupljanje i odvoz lišća i granja	15
7.5. Održavanje nerazvrstanih cesta.....	15
7.6. Rad zimske službe.....	15
8. Struktura prihoda i rashoda po djelatnostima 2020. godine.....	16



1. Uvod

Temeljni okviri poslovanja Društva u 2020. godini utvrđeni su Proizvodno - financijskim planom i planiranoj razini usluga.

U 2020. godini nastavljen je proces organizacijskog i financijskog restrukturiranja PAPUK d.o.o (u daljnjem tekstu Društvo) što se odrazilo i na ostvareni financijski rezultat poslovanja.

Društvo je 2020. godinu, završilo sa gubitkom od 1.425.261 kuna.

Uvjeti u kojima Društvo posluje u posljednjih nekoliko godina u bitnome su otežani, primarno dugotrajnom krizom kao i posljedicama koje ista ostavlja u poslovnom i društvenom okruženju što se direktno manifestira i na naše poslovanje. U 2020.g. smo se suočili s teškim izazovima poslovanja zbog epidemije uzrokovane virusom COVID-19 i nestabilne političke situacije u Gradu Orahovica (privremeno financiranje), gdje smo onemogućeni izvršiti naplatu odrađenog posla održavanja grada, također u ovakvim uvjetima i okvirima posebno treba istaći područje pravne nesigurnosti i neusklađenosti velikog broja pravnih normi sa stvarnim potrebama i stanjem, kao i neprimjereno djelovanje centralnog državnog aparata kroz različite oblike inspekcija što postaje veliki administrativni i financijski teret za Društvo.

Financijski rezultat poslovanja Društva ovisan je o različitim utjecajima, ovisno o djelatnostima, na koje poslovna politika Uprave Društva može samo djelomično utjecati (nestabilna politička situacija). To se prije svega odnosi na opseg potrošnje prirodnog plina, što čini najveći udio u našim ukupnim prihodima.

Od ukupno ostvarenog prihoda u 2020. g. u iznosu od 12.663.842 kn, 7.144.734 kuna ili 56,42 % je ostvareno obavljanjem djelatnosti opskrbe prirodnim plinom.

Sastavni dio poslovne politike Društva je ostvarenje zadovoljstva korisnika naših usluga, vlasnika Društva i zaposlenika.

Politika kvalitete i odgovoran odnos prema kvaliteti i njenom stalnom unapređenju sadržani su u svim elementima poslovanja, poslovnim procesima, kao i svim segmentima pružanja usluge, a napose kroz kvalitetu usluga.

Politika kvalitete Društva temelji se na:

Zadovoljstvu korisnika usluga

Temeljena obveza i zadaća Društva jeste udovoljiti potrebama i zahtjevima, kako postojećih, tako i budućih korisnika naših usluga, te ispuniti njihova očekivanja. Ocjene zadovoljstva korisnika uslugama obvezuju Društvo na provedbu dodatnih mjera i aktivnosti s ciljem održanja i povećanja stupnja zadovoljstva korisnika usluga.

Razvoju kadrova

Izobrazbi, osposobljavanju i napredovanju zaposlenika, stvaranju odgovarajućih uvjeta rada i zaštite na radu, njihovoj motiviranosti i osjećaju pripadnosti Društvu poklanjamo posebnu pozornost. Kompetentni i motivirani zaposlenici, njihovo iskustvo i znanje, te odgovoran odnos prema poslu i korisnicima usluga, garancija su stalnog unapređenja kvalitete naših usluga i zadovoljstva naših potrošača.



PAPUK d.o.o. za obavljanje komunalnih djelatnosti, Ora hovica, Vladimira Nazora 14

Tel. : 033/673-217, 033/673-103

Fax. : 033/673-506

e-mail : papuk.doo@vt.t-com.hr

Odgovornost

Odgovoran odnos prema prirodnim resursima, okolišu i zdravlju ljudi, djelovanje sukladno zakonskim propisima, nacionalnim i međunarodnim standardima i kriterijima kvalitete i efikasnosti, pridržavanje Kodeksa etike u poslovanju, pravo na pristup informacijama i otvorenost prema javnosti u najširem smislu, jamstvo su našeg doprinosa očuvanju i unapređenju okoliša i potvrda našeg odgovornog odnosa prema korisnicima naših usluga i društvenoj zajednici u cjelini sukladno konceptu društveno odgovornog poslovanja.

Odnos sa dobavljačima

Kvaliteta naših usluga i stupanj zadovoljstva naših potrošača u velikoj mjeri ovisi o kvaliteti roba i usluga dobavljača. Stoga sa dobavljačima težimo razvijanju dugoročnih i partnerskih odnosa zasnovanih na međusobnom povjerenju i uvažavanju, te otvorenoj komunikaciji i razmjeni informacija. Redovito ocjenjivanje dobavljača, kvalitete njihovih usluga i proizvoda doprinos su kako ukupnoj kvaliteti naših usluga tako i razvijanju otvorenih partnerskih odnosa sa dobavljačima.

Politici kontinuiranog razvoja i ulaganja

Ulaganje u održavanje i razvoj sukladno potrebama i očekivanjima postojećih i budućih korisnika usluga, vlasnika, te društvene zajednice, uz primjenu najnovijih i provjerenih tehnologija i tehnoloških rješenja, osnova su za postizanje društvenih i ekonomskih ciljeva razvoja Društva, zadovoljstva potrošača i dobrobiti svakog pojedinca i zajednice u cjelini.

Slijedom svega gore navedenog i u 2020. g. nastavljeno je daljnje ulaganje u opremu, objekte i nove razvojne projekte.

U cilju optimalizacije troškova provode se stalna tehnička unapređenja koja osiguravaju bolju kontrolu i smanjenje troškova.

Analizom poslovanja, po radnim jedinicama, vidljivo je da pozitivan financijski rezultat bilježe: prikupljanje i deponiranje komunalnog otpada i održavanje gradskog groblja.

Društvo nema obaveza po kreditima i pozajmicama.

Društvo nije bilo niti jednog dana u blokadi računa, plaće zaposlenima su isplaćivane na vrijeme i uz podmirenje svih obaveza prema državi.

U budućem razdoblju potrebno je odgovoriti na tri velika izazova koja stoje pred nama, a radi se o uspostavljanju cjelovitog sustava gospodarenja otpadom, otvaranju tržišta opskrbe prirodnog plina i ostvarivanje dodatnih prihoda pružanjem usluga održavanja širem krugu korisnika.



PAPUK d.o.o. za obavljanje komunalnih djelatnosti, Ora hovica, Vladimira Nazora 14

Tel. : 033/673-217, 033/673-103

Fax. : 033/673-506

e-mail : papuk.doo@vt.t-com.hr

2. Pokazatelji opsega poslovanja u 2020. godini po djelatnostima:

OSTVARENJE

RBR	DJELATNOST	J. Mjera	2020.	2019	INDEX <u>2020.</u> <u>2019.</u>
1.	Prodaja plina opskrba distribucija	<i>m³</i>	2.697.977	4.021.172	67,09
2.	Sakupljanje, odvoz i deponiranje komu. otpada	<i>građani</i>	2948	3051	96,62
		<i>komunalni</i>	209	239	87,45
3.	Održavanje gradske čistoće, zelenila i gradskog groblja	<i>prihod</i>	2.516.478	3.321.106	75,77
		<i>prihodi</i>	64.243	60.965	105,38
	- sahrane	<i>broj sahrana</i>	58	54	107,41
4.	Gradska tržnica (iznajmljivanje klupa i prostora)	<i>broj korisnika</i>	33	37	89,19
5.	Upravljanje stambenim zgradama kolektivnog stanovanja	<i>broj stanova</i>	153	166	92,17




3. Opskrba plina

Količine prodanog plina u 2020. godini smanjene su za 62,10 % u odnosu na prethodnu godinu. U strukturi potrošača, veliki potrošači su zastupljeni sa 23,20 %, ostali potrošači 23,95 % i kućanstva 52,85 % u ukupnoj potrošnji.

3.1 Struktura potrošnje plina u 2020. god. u odnosu na 2019. godinu

	2020. godina		2019. godina	
	%	m ³	%	m ³
<i>Veliki potrošači</i>	23,20	625.832	44,42	1.788.921
<i>Ostali potrošači</i>	23,95	646.205	21,63	871.260
<i>Kućanstva</i>	52,85	1.425.940	33,95	1.360.991
UKUPNO:	100,00	2.697.977		4.021.172

Struktura potrošnje plina u 2020.



U 2020. godini zabilježen je pad industrijske potrošnje u odnosu na prethodnu godinu za 42,64%. Ukupna potrošnja u odnosu na prethodnu godinu bilježi pad od 49,04 %.



PAPUK d.o.o. za obavljanje komunalnih djelatnosti, Ora hovica, Vladimira Nazora 14

Tel. : 033/673-217, 033/673-103

Fax. : 033/673-506

e-mail : papuk.doo@vt.t-com.hr

3.2 Odnos broja potrošača prema ukupnom broju kućanstava

	Stanovnika	Kućanstva	Potrošača	Postotak potrošača na broj kućanstva	Struktura potrošača po mjestima
<i>Bankovci</i>	167	68	25	36,76 %	1,30 %
<i>Bjeljevina</i>	36	12	3	25,00 %	0,16 %
<i>Borik</i>	420	133	9	6,77 %	0,47 %
<i>Crkvari</i>	140	53	19	35,85 %	0,99 %
<i>Crnac</i>	668	236	4	1,69 %	0,20 %
<i>Čačinci</i>	2349	787	364	46,25 %	18,91 %
<i>Dolci</i>	329	105	30	28,57 %	1,56 %
<i>Duga Međa</i>	208	76	32	42,11 %	1,66 %
<i>Mikleuš</i>	914	301	74	24,58 %	3,84 %
<i>N. Jošava</i>	191	95	26	27,37 %	1,35%
<i>Orahovica</i>	4252	1481	1147	77,45 %	59,58 %
<i>Rastovac</i>	264	95	21	22,11 %	1,09 %
<i>Sl. Bare</i>	201	77	1	1,30 %	0,05 %
<i>St. Jošava</i>	246	79	18	22,78 %	0,94 %
<i>Zdenci</i>	1058	340	152	44,71 %	7,90 %
UKUPNO	11.443	3.938	1.925		100,00

*Izvor podataka: popis stanovništva, statistika, evidencija potrošača PAPUK d.o.o. (MARIS 31.12.2020)
U pregledu nisu sadržani pravni subjekti.*



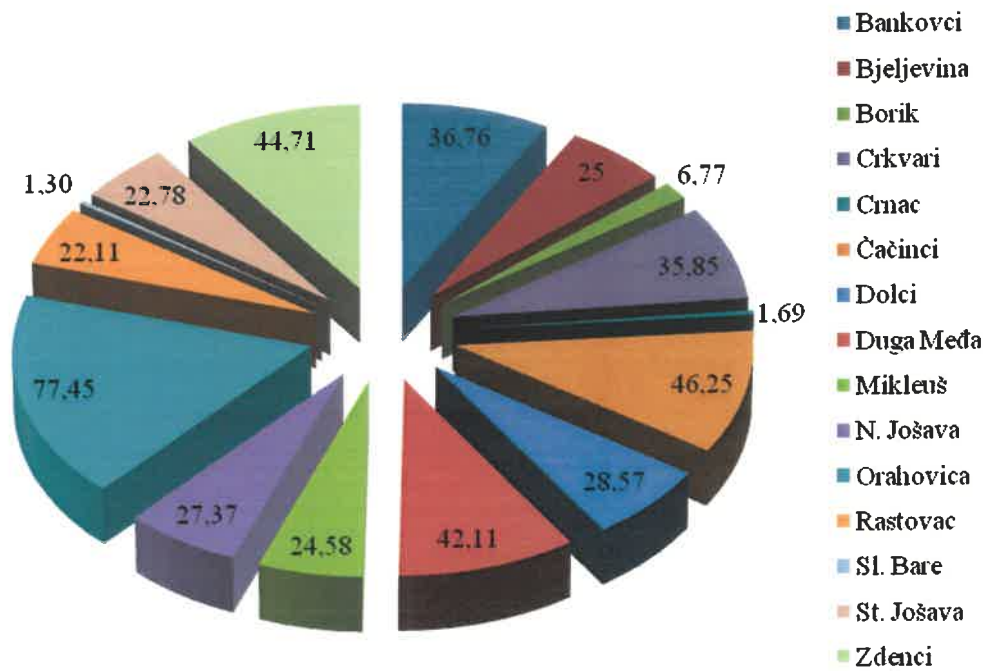
PAPUK d.o.o. za obavljanje komunalnih djelatnosti, Ora hovica, Vladimira Nazora 14

Tel. : 033/673-217, 033/673-103

Fax. : 033/673-506

e-mail : papuk.doo@vt.t-com.hr

Postotak priključaka na broj kućanstava



U odnosu na prethodnu godinu broj potrošača povećan je za 17 korisnika građana.



PAPUK d.o.o. za obavljanje komunalnih djelatnosti, Ora hovica, Vladimira Nazora 14

Tel. : 033/673-217, 033/673-103

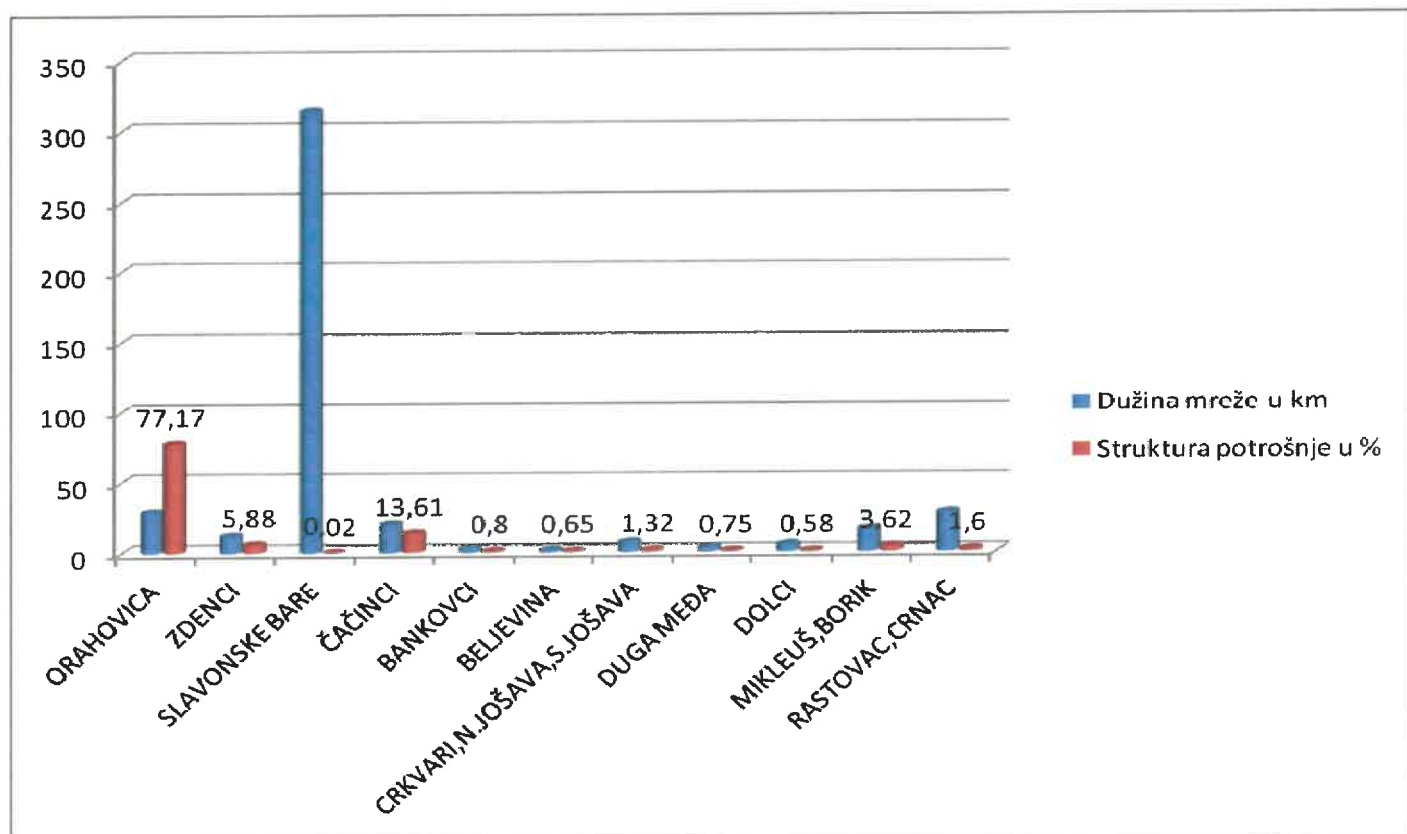
Fax. : 033/673-506

e-mail : papuk.doo@vt.t-com.hr

3.3 Pregled izgrađenosti plinskog sustava s prikazom potrošnje plina po mjestima na distributivnom području PPUK d.o.o. Ora hovica na dan 31. prosinca 2020. god.

POTROŠNJA PLINA U m³

NAZIV NASELJA	DUŽINA MREŽE (m)	INDUSTRIJA	KOMUNALNI	GRAĐANI	UKUPNA POTROŠNJA (m ³)	Struktura potrošnje po mjestima u %
Orahovica	28.600	625.832	415.876	878.542	1.920.250	77,17
Zdenci	12.000	0	37.375	121.252	158.627	5,88
Slavonske Bare	0	0	0	439	439	0,02
Čačinci	20.000	0	114.450	252.750	367.200	13,61
Bankovci	3.000	0	62	21607	21.669	0,80
Bjeljevina	1.500	0	15.278	2.302	17.580	0,65
Crkvari, Nova Jošava, Stara Jošava	7.100	0	3.172	32.080	35.252	1,32
Duga Međa	3.000	0	623	19.693	20.316	0,75
Dolci	5.200	0	0	15.687	15687	0,58
Mikleuš, Borik	16.000	0	35.851	61.866	97.717	3,62
Rastovac, Crnac	27.600	0	23.518	19.722	43.240	1,60
UKUPNO :	123.400	625.832	646.205	1.425.940	2.697.977	100,00





PAPUK d.o.o. za obavljanje komunalnih djelatnosti, Ora hovica, Vladimira Nazora 14

Tel. : 033/673-217, 033/673-103

Fax. : 033/673-506

e-mail : papuk.doo@vt.t-com.hr

4. Sakupljanje odvoz i deponiranje komunalnog otpada

4.1. Broj domaćinstava po mjestima odvoza u 2020. godini

O P I S	BROJ STANOVNIKA	BROJ KUĆANSTAVA	BROJ KORISNIKA USLUGE		
			1201	2401	1100
PODRUČJE GRADA ORAHOVICA					
Orahovica	4.252	1.481	1.015	29	216
Beljevina	36	9	7		
Crkvari	140	53	41		
Donja Pištana	277	100	68		
Dolci	329	105	74	2	
Nova Jošava	191	72	57		
Stara Jošava	246	79	59		
Šumeće	46	17	7		
Karlovac Feričanački	26	13	6		
Duzluk	201	76	48		
UKUPNO PODRUČJE ORAHOVICA			1.392	31	216
PODRUČJE OPĆINE ZDENCI					
Zdenci	1.058	340	272		
Duga Međa	208	76	59		
Bankovci	167	65	37		
Obradovci	54	24	12		
Slavonske Bare	201	77	49		
Kutovi	215	78	37		
Predrijevo	154	54	33		
Zokov Gaj	155	56	37		
UKUPNO PODRUČJE OPĆ. ZDENCI			536		
PODRUČJE OPĆINE ČAČINCI					
Čačinci	2.349	787	611		
Brezovljani	73	30	9		
Bukvik	249	95	52		
Humljani	181	72	35		
Rajno Polje	46	23	5		
Paušinci	217	79	37		
Vojlovica	15	7	5		
Slatinski Drenovac			15		
Pušina			4		
UKUPNO PODRUČJE OPĆ. ČAČINCI			773		
S V E U K U P N O :			2701	31	216



Ukupan broj korisnika građana iznosi 2948 korisnika što je manji broj za 103 korisnika od 2019.g.

U kategoriji industrijskih i komunalnih potrošača ima 106 korisnika za kantu od 120 l, 74 korisnika za kantu od 240 l i 43 korisnika kontejnera od 1100 lit ili ukupno 209 korisnika usluge. Broj korisnika industrijskih i komunalnih potrošača manji je za 12,55 % ili za 30 korisnika u odnosu na 2019. godinu.



Udio grada Orahovice u domaćinstvima je 55,60%, Kućni otpad se odvozi tri puta mjesečno, a reciklabilni otpad jedan put mjesečno, dok je u susjednoj općini Čačinci i Zdenci odvoz kućnog otpada organiziran svaki drugi tjedan (Raspored odvoza otpada dostavljen je korisnicima početkom 2020.g.)

U postocima je izraženo ovako (grafički prikaz): općina Čačinci 26,22%, općina Zdenci 18,18%.

U 2020. godini deponirano je 1794,73 tona otpada, od tog 1780,73 tona komunalnog kućnog otpada i 14 tona krupnog otpada.

U 2020.g. zbrinuto je 70,64 tona papira i 16,24 tona plastike.



PAPUK d.o.o. za obavljanje komunalnih djelatnosti, Ora hovica, Vladimira Nazora 14

Tel. : 033/673-217, 033/673-103

Fax. : 033/673-506

e-mail : papuk.doo@vt.t-com.hr

5. Izvješće o plaćama

Masa isplaćenih bruto plaća u 2020. godini iznosi 3.592.521 kn.

5.1. Pregled isplaćenih plaća u 2020. godini

Red. Broj	OPIS	OSTVARENJE 2020. god.	OSTVARENJE 2019. god.	INDEX 2020/2019
1.	Prosječna bruto plaća	5977	5.706	100,18
2.	Broj djelatnika prema kadrovskoj evidenciji	43	46	97,87
3.	Broj djelatnika prema satima rada	44	48	96
4.	Masa bruto plaća	3.084.359	3.149.650	98,04
5.	Doprinos na bruto plaću	508.162	518.901	89,96
UKUPNO :		3.592.521	3.668.551	96,90
6.	Isplaćena masa neto plaća	2.395.825	2.440.846	98,96
7.	Prosječna neto plaća	4.643	4.422	101,12

Neto i bruto plaća određena je prema broju djelatnika - 43 djelatnika.

Trošak zaposlenika u odnosu na prethodnu godinu manji je za 6,52 %. Razlog je smanjenje broja djelatnika.

Masa isplaćenih bruto plaća u 2020. godini iznosi 3.592.521 kn.



PAPUK d.o.o. za obavljanje komunalnih djelatnosti, Ora hovica, Vladimira Nazora 14

Tel. : 033/673-217, 033/673-103

Fax. : 033/673-506

e-mail : papuk.doo@vt.t-com.hr

6. Pregled cijena komunalnih usluga u 2020. godini

6.1. Prosječna cijena plina

	2020. godina	2019. godina
1. Kućanstva	0,2319 kn/kwh ili 2,14 kn/m ³	0,2297 kn/kwh ili 2,33 kn/m ³
2. Ostali potrošači	0,2249 kn/kwh ili 2,45 kn/m ³	0,2680 kn/kwh ili 2,57 kn/m ³
3. Gravia i Keramika Modus	0,2365 kn/kwh ili 2,19 kn/m ³	0,2393 kn/kwh ili 2,22 kn/m ³

Na sve cijene obračunati će se zakonska stopa poreza na dodanu vrijednost.

6.2. Cijena odvoza i deponiranja komunalnog otpada

Cijena je utvrđena po količini produciranog otpada: domaćinstvu i m² korištenog prostora i to:

Grad Orahovica i prigradska naselja - tjedni odvoz

Utvrđena je cijena po količini (kanta)

Domaćinstva za kantu (120 l)	_____	44,74 kn/mjesečno
Domaćinstva za kantu (240 l)	_____	89,50 kn/mjesečno
Kontejner (1100 l)	_____	410,19 kn/mjesečno

Općina Zdenci i Općina Čačinci – odvoz svakih 14 dana utvrđena je cijena po domaćinstvu

Utvrđena je cijena po količini (kanta)

Domaćinstva za kantu (120 l)	_____	24,86 kn/mjesečno
Domaćinstva za kantu (240 l)	_____	49,72 kn/mjesečno
Kontejner (1100 l)	_____	227,84 kn/mjesečno

Pravne osobe (Grad Orahovica)

Posuda 120 l	_____	47,46 kn/mjesečno
Posuda 240 l	_____	94,92 kn/mjesečno
Kontejner 1100 l	_____	435,05 kn/mjesečno

Pravne osobe (Općine Zdenci, Čačinci)

Posuda 120 l	_____	47,46 kn/mjesečno
Posuda 240 l	_____	94,92 kn/mjesečno
Kontejner 1100 l	_____	435,05 kn/mjesečno

Na sve cijene obračunata je zakonska stopa PDV-a. Novi cjenik za Grad Orahovicu u primjeni od 01.03.2019. Novi cjenik za Općine Čačinci i Zdenci u primjeni od 01.05.2019.



PAPUK d.o.o. za obavljanje komunalnih djelatnosti, Ora hovica, Vladimira Nazora 14

Tel. : 033/673-217, 033/673-103

Fax. : 033/673-506

e-mail : papuk.doo@vt.t-com.hr

6.3. Grobljanske Usluge

CIJENA SAHRANE – pojedinačne cijene

Iskop i zatrpavanje humka	_____	538,88 kn
Upotreba mrtvačnice	_____	200,00 kn
Upotreba kolica	_____	24,00 kn
Pratnja pokojnika i spuštanje u raku	_____	342,00 kn
Prijevozni trošak izvan Ora hovice	_____	50,00 kn
Trošak sahrane – paket usluga (s pratnjom)	_____	1.154,88 kn
Trošak sahrane – paket usluga (bez pratnje)	_____	762,88 kn

Godišnja naknada za korištenje grobnog mjesta koeficijent 1 (130 cm)	_____	68,00 kn
Godišnja naknada za korištenje dječjeg grobnog mjesta	_____	35,28 kn

Naknada kod dodjele grobnog mjesta na korištenje na neodređeno vrijeme za koeficijent 1 (130 cm) _____ 600,00 kn

Naknada kod dodjele dječjeg grobnog mjesta na korištenje na neodređeno vrijeme _____ 300,00 kn

Na sve cijene obračunati će se 25 % poreza na dodanu vrijednost.



PAPIK d.o.o. za obavljanje komunalnih djelatnosti, Ora hovica, Vladimira Nazora 14

Tel. : 033/673-217, 033/673-103

Fax. : 033/673-506

e-mail : papuk.doo@vt.t-com.hr

7. Održavanje čistoće, zimska služba, održavanje zelenila

7.1. Čišćenje javnih površina

Pješačke staze i pješačke zone	_____	0,17 kn/m ²
Parkirališta	_____	0,12 kn/m ²
Ceste koje prolaze kroz grad(nerazvrstane)	_____	0,16 kn/m ²

7.2. Održavanje javnih zelenih površina

Košenje javnih zelenih površina	_____	0,20 kn/m ²
Košenje svih prigradskih groblja	_____	0,35 kn/m ²

7.3. Štucanje živice

Održavanje	_____	75,00 kn/ sat
------------	-------	---------------

7.4. Skupljanje i odvoz lišća i granja

Rad djelatnika	_____	50,00 kn/sat
Rad puhača	_____	65,00 kn/sat
Rad traktora	_____	170,00 kn/sat
Rad čistilice	_____	160,00 kn/sat
Rad rovokopača	_____	280,00 kn/sat
Rad MUVO	_____	200,00 kn/sat

7.5. Rad zimske službe

Rad traktora	_____	200,00 kn/sat
Rad djelatnika	_____	50,00 kn/sat



PAPUK d.o.o. za obavljanje komunalnih djelatnosti, Ora hovica, Vladimira Nazora 14

Tel. : 033/673-217, 033/673-103

Fax. : 033/673-506

e-mail : papuk.doo@vt.t-com.hr

8. Struktura prihoda i rashoda po djelatnostima 2020. godine

R. Br.	DJELATNOST	UKUPAN PRIHOD	STRUKTURA	UKUPAN RASHOD	STRUKTURA	DOBIT ili GUBITAK
1.	Opskrba plina	7.503.430,03	59,25	8.245.525,18	58,52	-742.095,15
2.	Odvoz i deponiranje otpada	1.853.218,06	14,63	1.718.020,13	12,19	+135.197,93
3.	Održavanje gradske čistoće, zelenila, zimska služba, stambena pričuva i ostalo	406.517,43	3,21	386.622,54	2,74	+19.894,89
4.	Održavanje gradskog groblja i grobljanska služba	1.665.509,41	13,16	1.841.007,03	13,08	-175.497,62
5.	Usluge	1.235.166,79	9,75	1.897.928,10	13,47	-662.761,31
	UKUPNO:	12.663.841,72	100%	14.089.102,98	100%	-1.425.261,26

1. GUBITAK

31.12.2020 1.425.261,26 kn